

Präsentation zur APP-Entwicklung 2024



Diese Maßnahme wird mit-finanziert durch Steuermittel auf der Grundlage des vom Sächsischen Landtag beschlossenen Haushaltes.

yoggl - JugendAPP Sachsen

Infos/Kontakt: yoggl.de - Instagram: [yoggl.mobile.app](https://www.instagram.com/yoggl.mobile.app) - agjf-sachsen.de - [Linktr.ee/yoggl.app](https://linktr.ee/yoggl.app)



Die Entwicklung der JugendAPP

- Übersicht -

- Die Vorgeschichte -

- Die Ziele -

- Der Name -

- Video-MAZ -

- Aktuelle Entwicklungen -

- Ziele und Lösungen -

- Bonus-Preview -



Die Entwicklung der JugendAPP - Die Vorgeschichte - Teil 1

Der Ursprung war der “Pakt für die Jugend” 2019/2020.

Mit dem Pakt beschloss der Jugendhilfeausschuss Sachsen:
“Die Förderung von Beteiligung und Engagement”.

Demokratie soll anschlussfähig, erlebbar und greifbar für die Kinder und Jugendlichen werden.

Der Pakt kennzeichnet das Aufwachsen in den Städten und Gemeinden als einen wichtigen Standortfaktor.

(vgl. Ch. Kurzke/W. Trumpold: Ein Pakt für die Jugend. In: CORAX #5/2020, S. 23-25)



Die Entwicklung der JugendAPP - Die Vorgeschichte - Teil 2



Die Idee entstand, einen jugendgerechten Kommunikationskanal zu schaffen.

Ein Mehrwert sollte sichtbar werden, sowohl für Kinder, Jugendliche und junge Erwachsene als auch für die Jugendpolitik, die Angebote der Jugendarbeit und die Eltern.

Der Start des Projekts JugendAPP folgte als Konsequenz im Juli 2021.





Die Entwicklung der JugendAPP

- Die Ziele -

Die JugendAPP wird ...

- 1) eine beteiligungsorientierte Austauschplattform für Jugendliche, Vermittler*innen und Entscheidungsträger,
- 2) ein Informationskanal und ein Lebenswelt-Angebot für die Kinder- und Jugendarbeit und -hilfe,
- 3) eine lokalbezogene Orientierungsmöglichkeit für die Heranwachsenden auf Augenhöhe,
- 4) kind- und jugendgerecht, datensicher und entwicklungsoffen.

<https://agjf-sachsen.de/japp-jugendapp.html>





Die Entwicklung der JugendAPP

- Der Name -

Gemeinsam mit Jugendlichen wurde 2022 ein Name für die App gesucht und mit “yoggl” eine interessante Lösung ausgewählt.

Das Wort "youth" für Jugend wird vereint mit oggl oder google, dass für das Betrachten und Suchen steht.

Übertragen stecken Jugendliche in die App die Hoffnung, dass demokratische Prozesse sichtbar gemacht werden und sie selbst gesehen und einbezogen werden.

[Pressemitteilung vom Sächsischen Staatsministerium für Soziales und Gesellschaftlichen Zusammenhalt](#)



Die Entwicklung der JugendAPP

Das aktuelle Design der Übersichtsseite



Heute schon was vor?

Suche Veranstaltungen, Orte



Life Hacks

Schon verwendete Teebeutel können zu einem Duftbeutel umfunktioniert werden. Einfach Trocknen lassen und hinhängen.

Wenn du kaum noch... aber du... paar Pro... brauchst... Handy im...

Erkunde deine Gegend

FINDE DIE BESTEN ORTE IN DEINER NÄHE.

Zur Map >

Veranstaltungen



Freizeitprojekte in deiner Nähe



Haus Kinderland

MARKERSDORFER ...

Kinder- und Jugendhaus "Compact"

ALFRED-NEUBERT...

Läufst gerade nicht so gut bei dir?

DU BIST NICHT ALLEIN - WIR HELFEN DIR!

Ok, let's go! >

Beratungsstellen



Kinder- und Jugendtelefon Chemnitz ...

CLARA-ZETKIN-S...

Jugendberatungsstelle in der...

HEINRICH-LOREN...

Entscheidet durch Rückmeldungen mit, wie die App aussehen soll!

Fast wie Bausteine können die einzelnen Abschnitte umsortiert, zusammengefasst, verändert oder entfernt werden



Die Entwicklung der JugendAPP

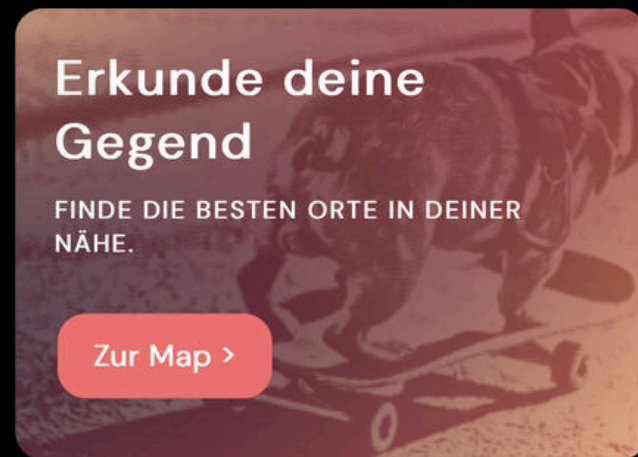
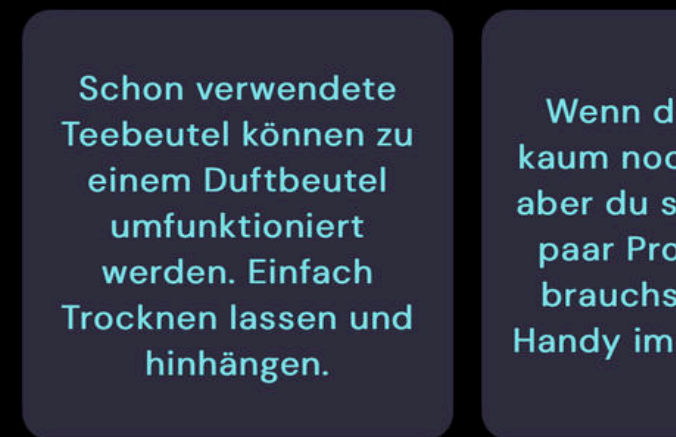
Das aktuelle Design der Übersichtsseite



Heute schon was vor?



Life Hacks



Veranstaltungen



Freizeitprojekte in deiner Nähe



Beratungsstellen



Die Fußzeile sind viele weitere Optionen für Entwicklungen möglich. Elemente der Startseite könnten zum Beispiel auf einer Extraseite besser dargestellt zu werden.



Über die persönlichen Einstellungen kann ich auf mehreren Geräten das gleiche Profil einrichten.

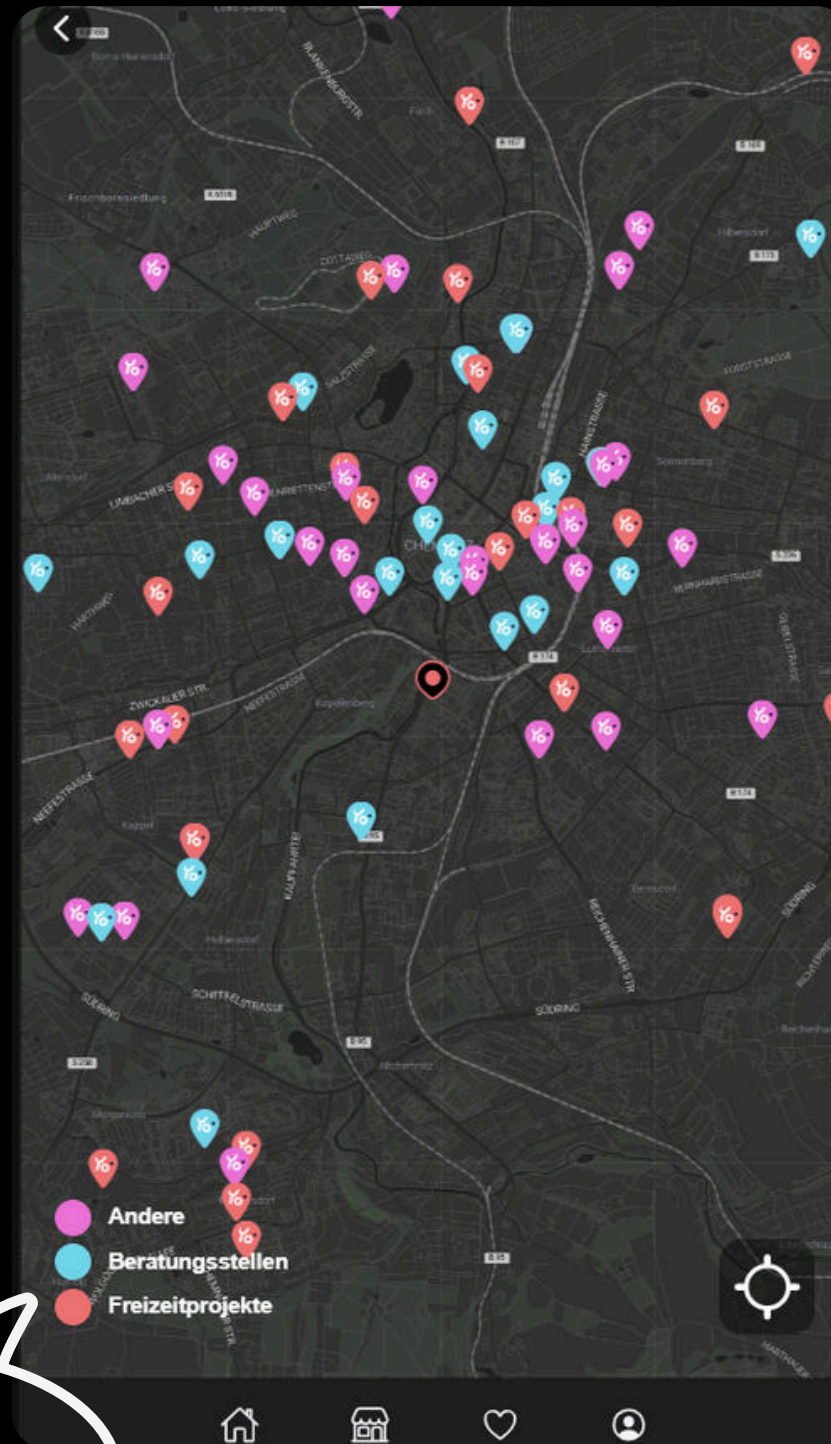


Die Entwicklung der JugendAPP

Wo kann ich hin, wenn ich Hilfe und Unterstützung brauche oder wenn ich nach einem Frei-Zeit-Ort für mich suche?

Wo könnte ich mich mit Freunden nach der Schule treffen?

Die Map/Karte



Ich kann sehen, wo Orte sind, die mich interessieren!



Wo habe ich Möglichkeiten, mein Umfeld mit anderen zu gestalten?

Anzeigefilter



Die Entwicklung der JugendAPP

Der Beratungsfinder

< Schön, dass du hier bist!

Willkommen im Beratungsfinder

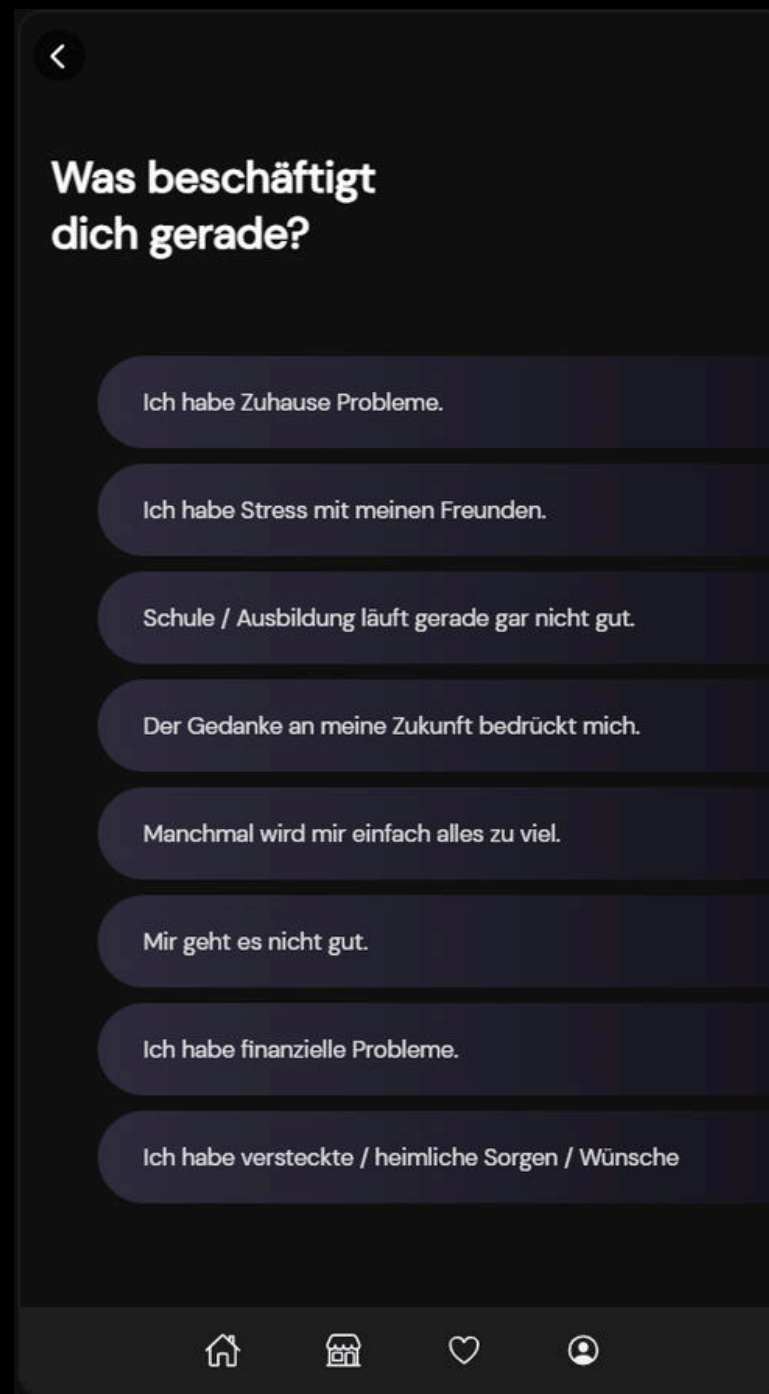
Solltest du ganz dringend Hilfe benötigen, solltest du den Notruf, die **112**, oder die Nummer gegen Kummer, die **116111** anrufen. Die Nummern sind rund um die Uhr erreichbar. Außerdem ist die Telefonnummer von dem regionalen Jugendamt geeignet.

Suchst du Unterstützung außerhalb deines Freundes- und Bekanntenkreises? Wir versuchen dir hier gute Kontakte zu zeigen. Dir werden bei einigen Themen mehrere Angebote gezeigt. Verschaffe dir einen Einblick und suche dir ein passendes Angebot heraus. Notfalls nennen dir die Menschen am Telefon oder in einer Beratungsstelle ein besser passendes Angebot.


Die Beratungsstellen in deiner Nähe haben nicht immer sofort Zeit. Rufe bitte vorher an oder schreibe Ihnen eine Nachricht. Dort erhältst du ein Gespräch an einem sicheren Ort. Die Mitarbeiter*innen in den Kindertreffs, den Jugendtreffs, in den Offenen Häusern, der Mobilen Jugendarbeit, in der Schulsozialarbeit und bei den Spielmobilen sind in der Regel so ausgebildet, dass sie dich unterstützen und grundlegend gut beraten können.

passende Angebote finden

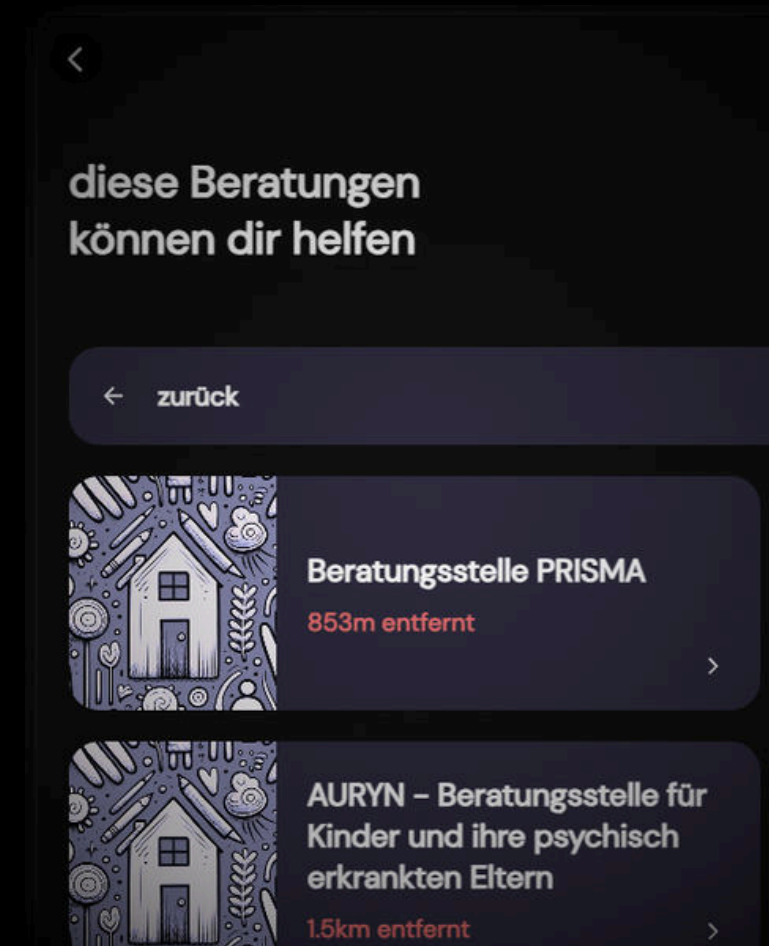
Eine weitere Option sind Selbsthilfegruppen. Hier treffen sich junge Erwachsene regelmäßigen und unterstützen sich gegenseitig. Eine Übersicht findet ihr hier: <https://schon-mal-an-selbsthilfegruppen-gedacht.de> oder <https://www.selbsthilfe-sachsen.de/kontakte>



3 Frageschritte



Eine Ergebnisübersicht





Neue Entwicklungen in der JugendAPP

Das Hochladen von Bildern im Einrichtungsprofil aus der Galerie von mobilen Geräten wird unterstützt



Links zu Veranstaltungen, Einrichtungen und Nachrichten sind kopierbar und teilbar, zum Beispiel für Social-Media-Kanäle



Die Startseite und das Einrichtungsprofil werden schneller und mit weniger Datenbedarf geladen



Auf der Karte kann der eigene Standort mit Zustimmung abgerufen werden



Erleichterte Navigation und Zugang ohne Anmeldung

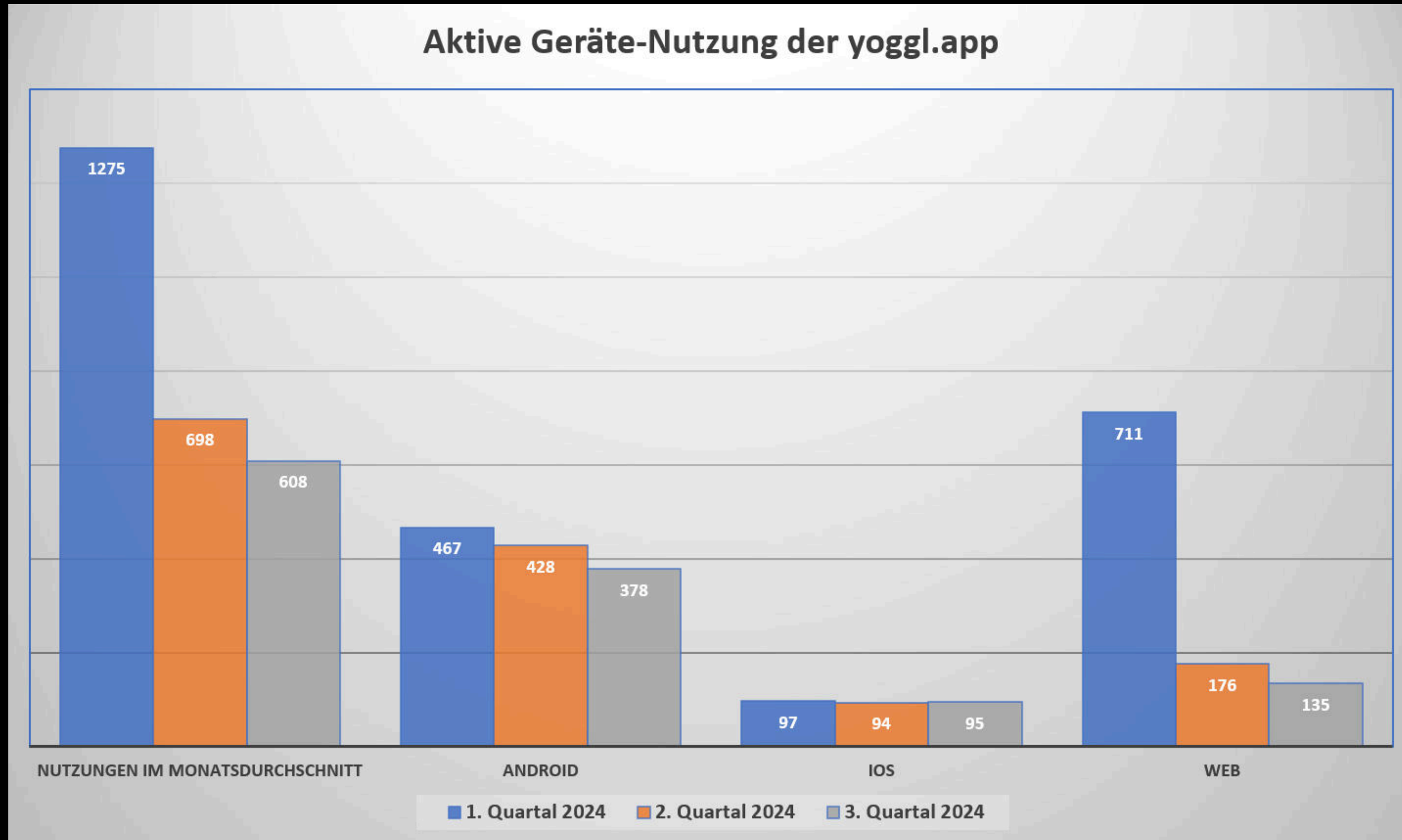


Orte können in "Maps" von Google / Apple geöffnet werden





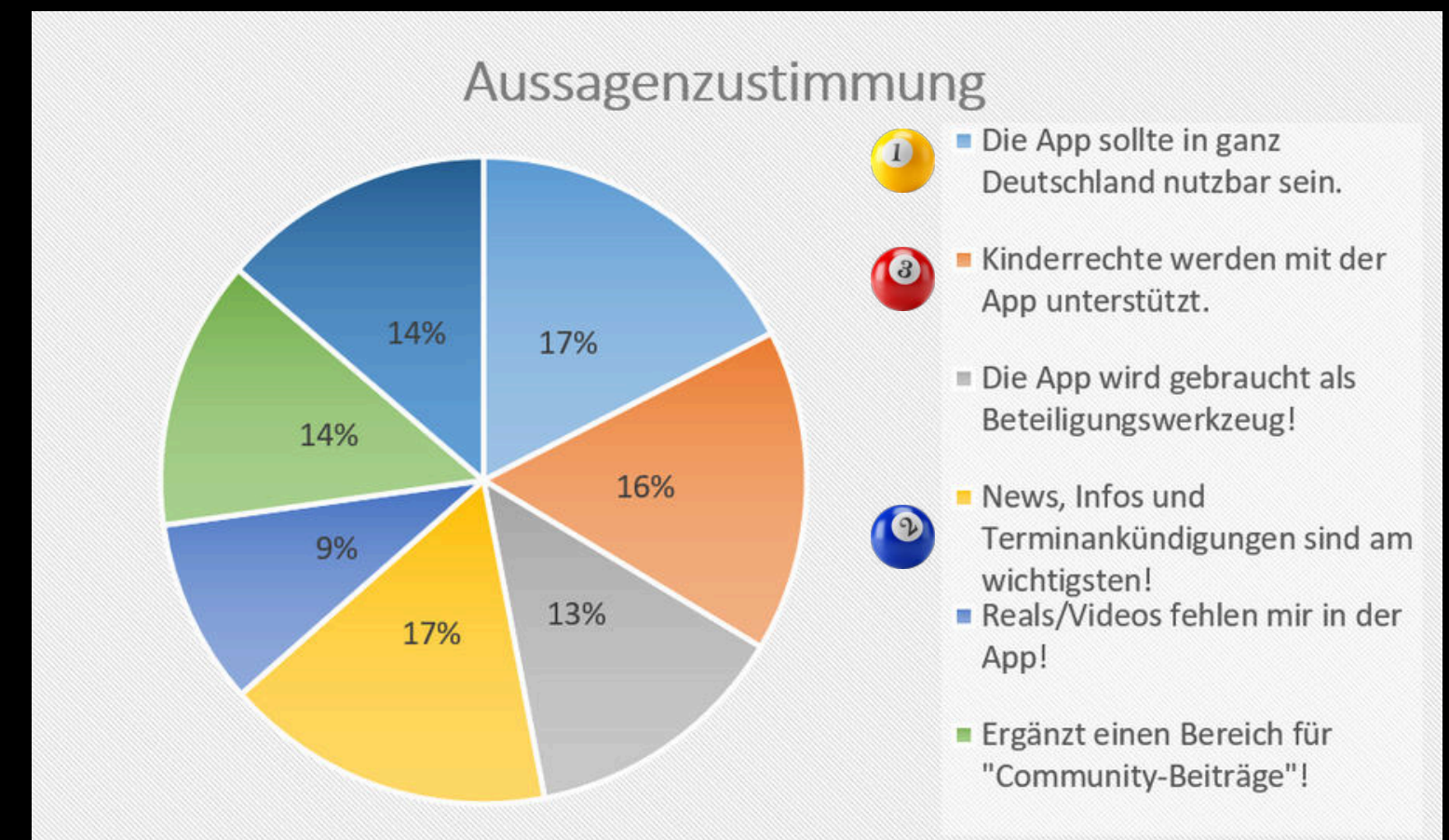
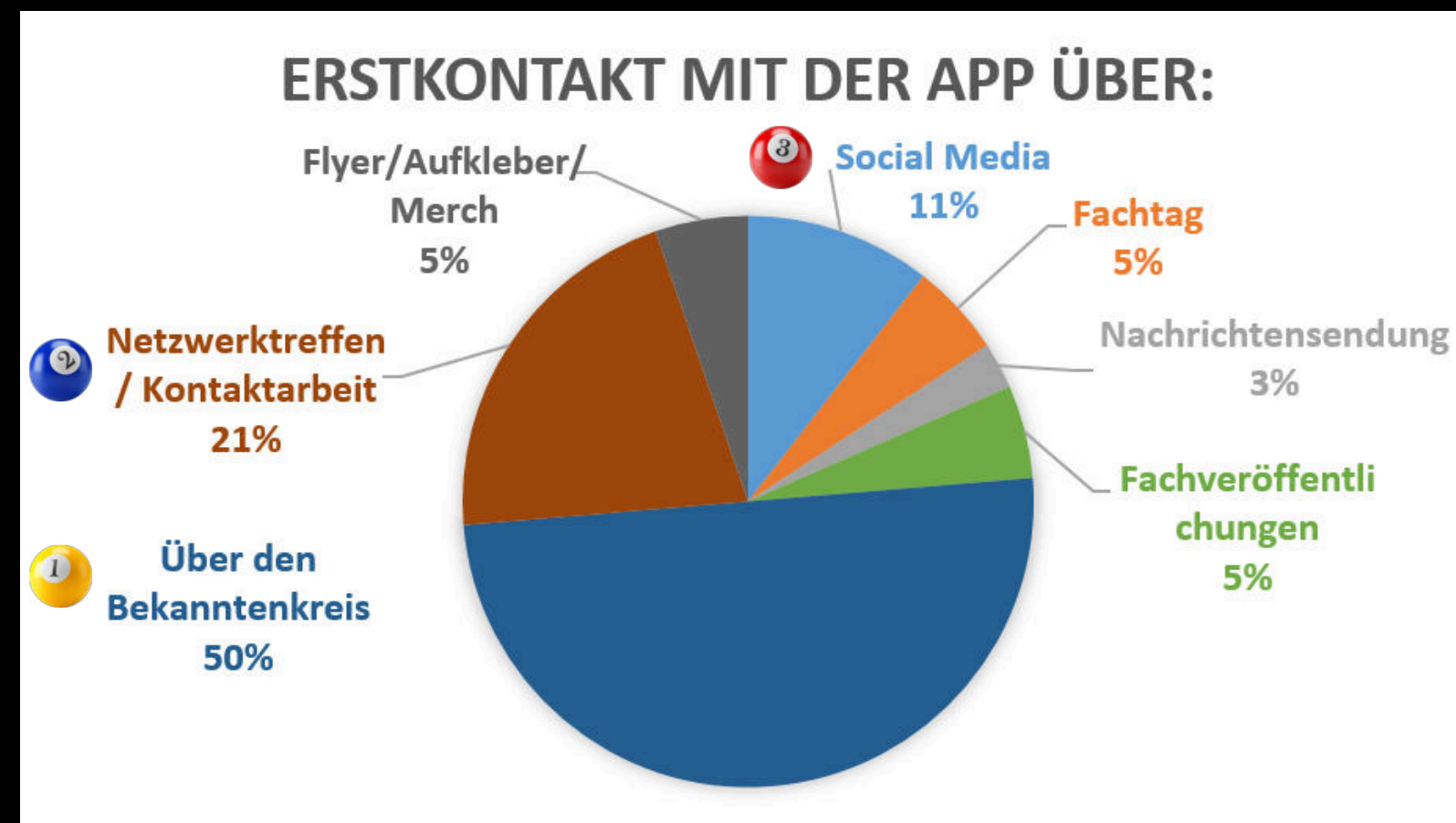
Aktuelle Entwicklungen der JugendAPP





Aktuelle Entwicklungen der JugendAPP

Vom Mai bis August 2024 lief eine kleine Umfrage. Vielen Dank an die 38 Teilnehmer*innen! Bei den Teilnehmer*innen wurde die App hauptsächlich über Bekannte und Netzwerktreffen kennengelernt. Viele wünschen sich einen deutschlandweiten Einsatz. Die News, Termine und Infos, so wie Beteiligungswerkzeuge in der App sind wichtig für die Befragten.



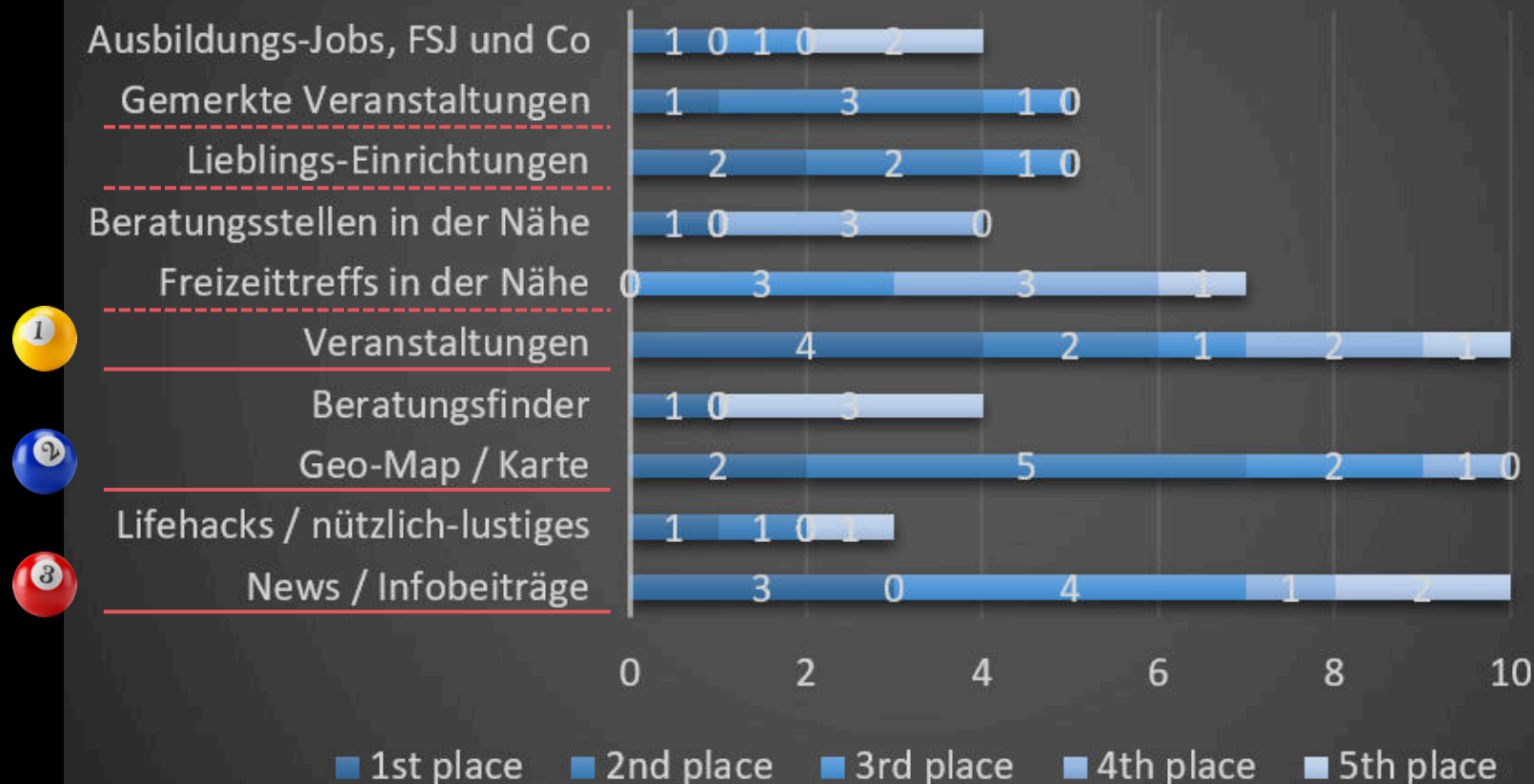


Aktuelle Entwicklungen der JugendAPP

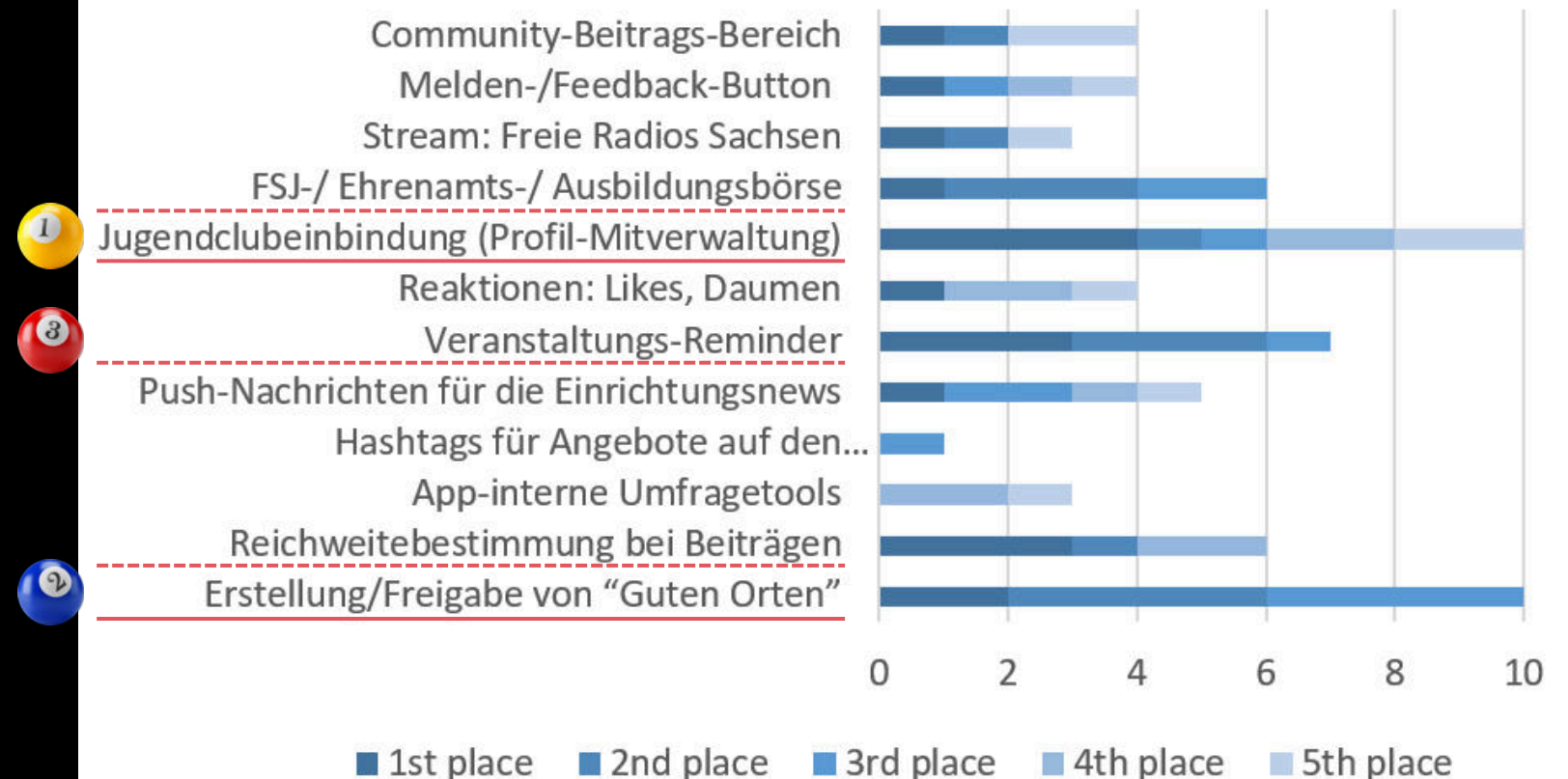
Im Sinne der Teilnehmenden gehört auf die Hauptseite 1) die Veranstaltungsübersicht, die 2) Geo-Map/Karte und 3) die News-/Info-Rubrik. Die Wunsch-Verbesserungen sind:

1) Mitgestaltung über die Map (Gute Orte), 2) die Jugendclub-Einbindung und 3) die Push-Nachrichten (Reminder). Ergänzend: Interaktion/Vernetzung, mehr gute Werbung (Videos+Taschen), Layout-Optionen und eine Veranstaltungs-Tabelleneinbindung.

Top 5 für die Haupt-/Startseite



Top 5 der Weiterentwicklungsideen





Die Entwicklung der JugendAPP

Ziele und Lösungen

Die JugendAPP wird ...

- 1) eine beteiligungsorientierte Austauschplattform für Jugendliche, Vermittler*innen und Entscheidungsträger,
Termine in der lokalen Umgebung / Neuigkeiten / Abstimmungsmöglichkeiten sind geplant.
- 2) ein Informationskanal und ein Lebenswelt-Angebot für die Kinder- und Jugendarbeit und -hilfe,
News / Veranstaltungen / App-Anpassung an die Lebenswelt / Beiträge-Veröffentlichung.
- 3) eine lokalbezogene Orientierungsmöglichkeit für die Heranwachsenden auf Augenhöhe,
Themen-Karte: Hilfe-, Mitwirkungs- und Freizeitmöglichkeiten werden sichtbar / App-Mitgestaltung.
- 4) kind- und jugendgerecht, datensicher und entwicklungsoffen.
Inhalte werden über Fachkräfte freigegeben -> Ausgrenzungsfreiheit. Einbeziehung über Workshops.



<https://agjf-sachsen.de/japp-jugendapp.html>



Schlussseite für die App-Vorstellung

Kommt mit uns in Kontakt. Wir kommen gerne zu euch. yoggl beteiligt sich an Veranstaltungen, die im Sinne der 'Kinderrechte' Strukturen verbessern oder diese sichtbar machen. Lasst uns gerne gemeinsam überlegen, wie wir durch eine Werkstatt bei euch die Perspektiven von Kindern und Jugendlichen einholen können.

yoggl macht sich für das Thema Support stark: 1) Es gibt Extra-Seiten in der App, z.B. für den Berufseinstieg oder die App-Nutzung. 2) Über Linktree pflegen wir einen Methodenkoffer zu den Themen der Demokratie- und Medienbildung. 3) Als Übersicht und Alternative zu dieser Präsentation existiert zudem ein Wiki ab DEZ 24.

Hier geht
es zur
App-
Website





Die Entwicklung der JugendAPP

Bonus-Preview: Angebotsfokus

Anm. der Einr. + Map/Karte

FEATURE

Point of Interest
Bezeichnung
Bilder
Hinzufügen
Text
Link

Ein Träger der Jugendbildung besteht darauf, das sie gezielt in der App gesucht und gesehen werden können. Das heißt, zwei Hürden sind zu nehmen:
-> Ergänze die aufgelisteten Angebotsformen
1. in der Anmeldung und
2. auf der Karte.
Das Profil-Design ist immer wie bei den Freizeitstätten außer bei Beratungsangeboten.

Graffiti-Tour
Auf einem Spaziergang durch den Kiez gibt es viel Kunst an den Wänden. Nutze den Link für unsere Tour und sehe ein paar beeindruckende Werke. #yog #yogkultur #yoggraffi
Link

Seite 7 / 9

Alternative 3 (passt zu A.1)

Ähnlich wie bei der Idee zuvor ist wieder ein Textfeld für eine allgemeine Beschreibung vorhanden. Statt der Auswählkästchen gibt es jetzt eine anklickbare Bildergalerie. Like-Rückmeldung sind interessant, da die Einrichtungen gerne sehen, ob sie jemanden erreichen. Über das Wischen der Bilder kann in der Vorschau und im Vollbild gewechselt werden oder zurück zur Einrichtungsbeschreibung (nach oben+unten Wischen?) gewechselt werden. Das rote Feld zeigt die Anzahl der derzeitigen Follower an. Es kann gerne statt hier, als Info in den Einstellungen der Einrichtung zu sehen sein (Datenschutz). Es ist ja nicht nötig, dass andere diese Zahl sehen.

Zeichenbegrenzter Text (Links müssen funktionieren)
Anpassung der Überschrift
Wisch-Bildergalerie (Scroll-Balken???)
Die Ansicht als angemeldete Einrichtungsverwaltung mit Löschen und Ergänzungsoption
Emoji-Anzeige bei Druck (lang) auf das / Maus über dem das Herz
Emoji-Auswahl (Vorschau)
Das Einfügen von Bildern in der App, wie bei anderen Apps (Zur Bearbeitung als angemeldete Verwaltung anklicken)
Ein Bild im Fokus = groß

Seite 5 / 9

Framework

Die Angebote wollen teilweise die yoggl-Einrichtungsseite mit den **ÖFFNUNGSSZ.**, **EVENTS**, **News** und **EINDRÜCKE** (hier noch **MEDIEN**) in ihre Websites einbauen. Dies sollte möglich sein.

Seite 6 / 9

Der Stand der Dinge

Leider zu umständlich und unattraktiv (Rückmeldung)

Alternative 1: In den Einrichtungstexten Hashtags ermöglichen: #theater #zirkus #umwelt #natur #kunst #kultur #berufseinstieg #international #interkulturell #medien #sport ... die Einrichtungen werden dies im Laufe der Zeit ergänzen. Sichtbar sollte werden, das Hashtags genutzt werden können.

Suche Veranstaltungen, Orte, Themen, Hashtags

Seite 2 / 9



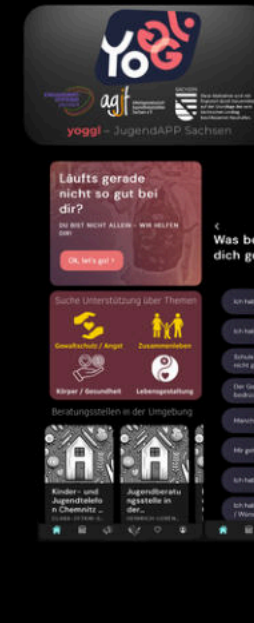
Die Entwicklung der JugendAPP

Bonus-Preview: Nutzungsfokus



Visualisierung - Links

Das überarbeitete Design bietet einen Link zu der Mitmach-/Feedback-Seite auf yoggl.de und über sechs Symbole in der Fußleiste Zugänge zu allen App-Seiten. Die News und die Life-Hacks werden verschmolzen. Es wurde mehr Bewegung, mehr Abwechslung gewünscht. Wie bei anderen Apps auch könnte eine Aufteilung in zwei Zeilen erfolgen, in eine "FOR YOU NEWS" (Der Algorithmus ist der von den Veranstaltungen) und eine "allgemeine News" mit den neusten News nach links/vorne. Bild, Logo und Text wie links angedeutet aufgebaut, nur mit normaler Schriftgröße. Für "NUR-TEXTE" bitte wie bei Instagram Grund-Hintergründe (schlichte Farb-Verläufe) bereitstellen.



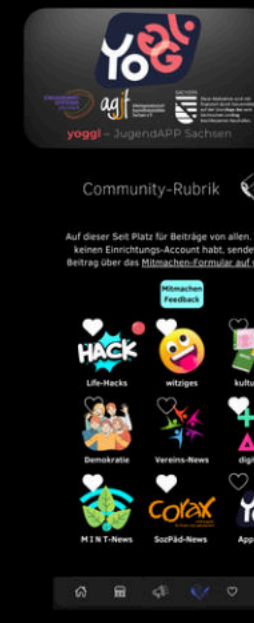
Beratungsfinder - Update

Jugendfreizeitstätten als informelle Beratungsangebote sollen sichtbarer sein. Vor dem ersten ausgespielten Ergebnis kann dazu der Satz ergänzt werden "TIPP: Jedes Jugendfreizeitangebot ist ein zusätzlicher Kontakt für grundlegende Beratungen und für Vermittlungen."



Profilverwaltung

In den Einstellungen sind zwei Felder hinzugekommen. Im "Standort bestimmen" Feld kann der Pinn berührt werden um ihn an die passende Stelle zu ziehen. Das Symbol zum Abfragen des aktuellen Standortes bleibt funktional, so wie in der Map. Für die Fixierungsfunktion gibt es zwei Buttons (an / aus). Der Accountname wird bisher hier nicht angezeigt. Mit diesem Design ist der Name sogar änderbar. Zur Aktivierung des Accounts auf einem weiteren Gerät: Nach der Code-Generierung sollte dieser Code sollte kopierbar sein. Eine Idee: Ein QR-Code oder Link zur Anmeldung kann geteilt werden. Auf dem vorhanden Profil müsste zur Sicherheit eine Bestätigungsanfrage gesendet werden.



Community

Auf dieser Seite können Nutzer*innen Beiträge über das Mitmachen-Formular senden und Fachkräfte über das Backend die Rubriken befüllen. Diese Seite ersetzt die Life-Hacks als einzige Beitragsoption neben News und Veranstaltungen. neue Beiträge werden durch einen Punkt gekennzeichnet. Auf der Startseite wird der Name Life-Hacks geändert und die neusten Beiträge der Community vorne/links einsortiert. Nach einer bestimmten Anzahl von Beiträgen, z.B. 9 kommt als nächstes der "Link zur Community-Seite" mit dem "👉" als Bild




Die Entwicklung der JugendAPP

Bonus-Preview: Veranstaltungsfokus



Reminder



Nicht nur über die Veranstaltungsseite und die Hauptseite sollen die kommen Veranstaltungen angezeigt werden. Mit der nötigen Berechtigung und der noch nicht vorhandenen Einstellung auf der Veranstaltungsseite können die nächsten, gemerkten Veranstaltungen über eine Push-Nachricht angekündigt werden. In den Einstellungen lässt sich auswählen, ob Veranstaltungserinnerungen, Follower-News und Einrichtungsbeiträge so gesendet werden.

Seite 8 / 12



Zusatzseite: Veranstaltungen Link-Symbol in der Fußleiste



Über die Veranstaltungssuche und die Fußleiste kann die Veranstaltungsseite aufgerufen werden. Dort werden die gemerkten/markierten Veranstaltungen nach datumsnähe aufgelistet. Im unteren Teil kann nach weiteren Veranstaltungen gezielt über Suchbegriff(e), Radius und den optionalen Feldern für eine Datumseingrenzung gesucht werden.

Seite 4 / 12



Ergänzung: Feedbackmöglichkeit



Formular zur Eingabe von Reaktionen:

Titel

Beschreibung mit Editor

"Reaktion"-sfeld hinzufügen?

abw. E-Mailadresse für Antworten

Neben der Möglichkeit über Emojies als Nutzer*in aktiv zu werden sollte auch möglich sein - Feedback über die App zu geben. Unter der Veranstaltungsbeschreibung können diese das Reaktionsfeld anklicken. Über folgendes Formular kann direkt Kontakt aufgenommen werden.

Reaktion

Name

Text

"Einverständnis", das die Daten weitergegeben werden

E-Mailadresse / Telefonnummer

Absenden

Prozess bei erfolgreichem "Absenden":
Auto-E-Mail an [Einrichtungsadresse]

Hallo!

Eine neue Reaktion bei der Veranstaltung [Titel] ist über dein App-Login sichtbar.

Vielen Dank und freundliche Grüße,
yoggl

[Nachricht als Kommentar (wie bei youtube) im Frontend unter der Veranstaltung]

Seite 7 / 12



Datenbank-Einbindung



Einrichtung	Datum	Startzeit	Endzeit	Adresse	Titel	BildURL	Text	Link

Eingabeprüfung -> Fehlermeldung mit Hinweis

1 Web-Dokument je Einrichtungsverwaltung



Wie schon im letzten Jahr, wurden wir darauf angesprochen, ob über eine Datenbank die Veranstaltungen automatisch eingebunden werden können. Zur Umsetzung habe ich hier eine Variante aufgezeigt. Das Verwalten mehrerer Einrichtungen wird dabei auch betrachtet. Auch im Backend sollten mobile Geräte nutzbar sein. So sollte auch hier ein Bild einfügbar sein.

Seite 10 / 12



Die Entwicklung der JugendAPP

Bonus-Preview: Slogan-Sticker



**In Beziehung
gehen zu
dem, was
uns betrifft**

yoggl – JugendAPP Sachsen



**Her mit dem
guten Leben!**

yoggl – JugendAPP Sachsen



**Demokratie
heißt,
Zukunft
wagen!**

yoggl – JugendAPP Sachsen



**Mehr als nur
ein Treffpunkt**

yoggl – JugendAPP Sachsen



**Analoges
gestalten und
digitales
vernetzen**

yoggl – JugendAPP Sachsen



**Mehr als nur
ein Angebot**

yoggl – JugendAPP Sachsen



**Raum für
Gestaltung**

yoggl – JugendAPP Sachsen